

## ENTRETIEN DE LA BATTERIE :

- Procéder à une recharge complète de la batterie avant la première utilisation.
- Pour obtenir une meilleure durabilité des batteries lithium-ion, **il faut les recharger à chaque utilisation.**
- **Laisser la batterie refroidir** après utilisation et chargez-la dans **un endroit frais.**
- Température de fonctionnement recommandée : 0° C à 25° C - 14° F à 77° F
- Ne pas recharger plus de 24 heures en continue.
- Ne pas stocker la lampe déchargée.
- Utiliser uniquement le chargeur fourni avec BULBEE.
- Ne pas utiliser d'adaptateur électrique modifié ou endommagé
- Ne pas immerger BULBEE
- Lampe avec LED intégrée ne pouvant être retirée
- Entretien BULBEE avec un chiffon sec et doux
- Ne pas utiliser de produits chimiques

## FONCTIONNEMENT MANUEL


## OFF :

BULBEE et le Bluetooth sont totalement éteints. La batterie est en mode économie d'énergie maximal. Appuyer 6 s sur le bouton ON/OFF depuis les modes VEILLE, MEDIUM, BOOST ou LOW OU attendre 24 h sans action pour activer le mode OFF

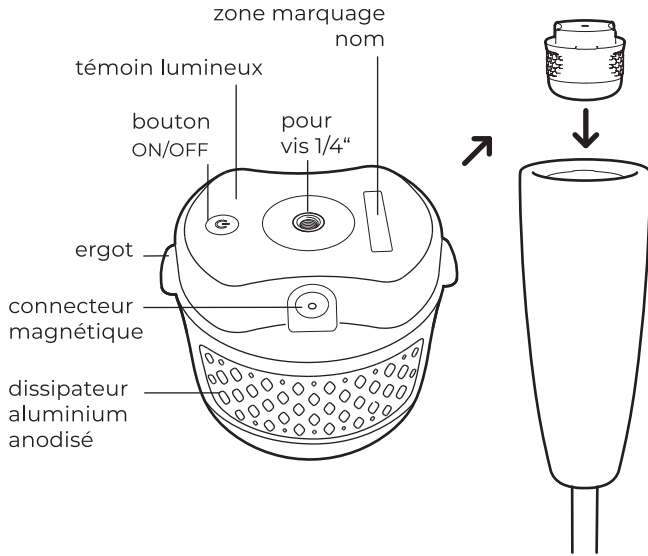
## VEILLE :

BULBEE ne peut être allumée. Le Bluetooth est activé. Le témoin lumineux clignote bleu (rapide les 2 premières s.) Le mode VEILLE est automatiquement activé pendant 24 h après la dernière action sur BULBEE

**MEDIUM :** mode intensité moyenne (250 lm)  14 h

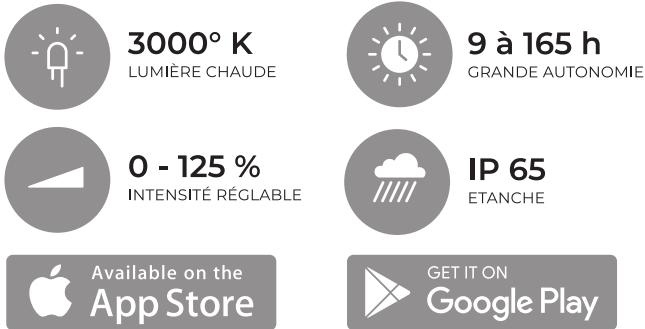
**BOOST :** mode haute intensité (500 lm) pendant 60 min puis retour automatique à 400 lm  9 h

**LOW :** mode faible intensité (100 lm)  35 h



## SPECIFICATIONS

LED puissance 10 W - 500 lm  
CREE originale modèle : Xlamp CXA1507 LED  
Entrée 5 V DC 2A Max.

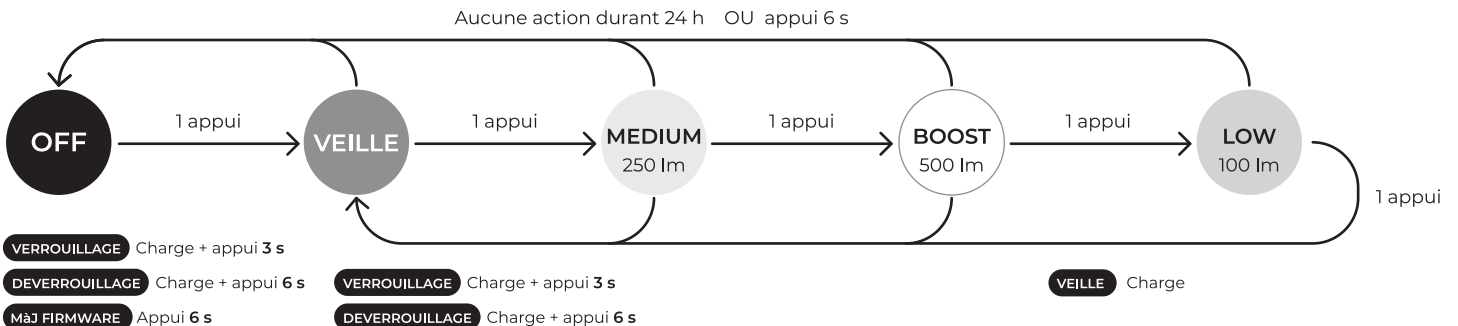


## CONTENU

Lampe BULBEE  
Alimentation / chargeur  
Câble magnétique / 1 m

## Alimentation

MODEL : HNT-S520RZ  
INPUT : 100-240V~50/60Hz 0.3A  
OUTPUT : 5V == 2A



## INDICATIONS DE CHARGE (sur secteur)

- Clignotement vert : En charge
- Vert fixe : Batterie pleine

Placer la lampe dans un endroit frais pendant la charge  
Température ambiante max. : 25° C / 77° F

## INDICATIONS DE NIVEAU DE CHARGE

- Clignotement vert : batterie < 50 %
- Clignotement orange : batterie 25 % à 50 %
- Clignotement rouge : batterie 5 % à 25 %
- Clignotement rouge rapide : batterie < 5 %

## MISE À JOUR DU FIRMWARE

Procédure sur [www.paranoccta.com/questions-frequentes/](http://www.paranoccta.com/questions-frequentes/)

## APPLICATION MOBILE

Vérifier que votre lampe BULBEE est en mode **VEILLE** ou **MEDIUM** ou **BOOST** ou **LOW**

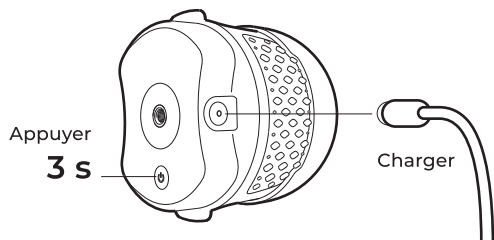
Télécharger l'application **Bulbee Lamp** depuis l'App Store ou Google Play Store, puis suivre les instructions.

**L'application Bulbee Lamp offre plusieurs fonctions pour faciliter le contrôle à distance :**

- ON/OFF
- Variateur d'intensité
- Niveau de charge de la batterie
- Renommer : personnaliser le nom de vos lampes. Notre conseil : le noter aussi manuellement sur votre lampe
- BOOST : appuyer sur BOOST pour obtenir l'intensité 500 lm pendant 1 h
- APPEL : appuyer sur APPEL pour localiser vos lampes par un signal lumineux
- Groupage : pour piloter une, plusieurs ou toutes vos lampes BULBEE
- Code PIN:
  - LOCK MODE : pour protéger vos lampes BULBEE avec un code PIN et éviter que d'autres les utilisent.
  - UNLOCK MODE : pour déverrouiller vos lampes BULBEE OU mettre un nouveau code PIN.
  - SWITCH MODE : pour contrôler d'autres lampes protégées par d'autres codes PIN, consulter l'écran ADMINISTRATION DU CODE PIN sur l'appli pour obtenir des indications pour gérer vos lampes BULBEE et votre code PIN.

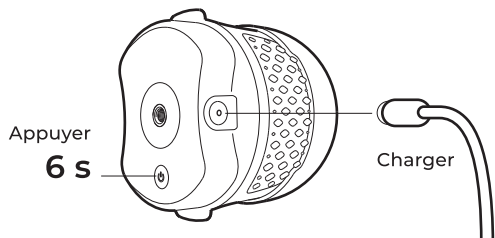
**Mode VERROUILLAGE : pour protéger l'accès de vos lampes BULBEE et empêcher d'autres utilisateurs de prendre la main**

- Toucher le bouton VERROU de l'appli
- Insérer votre code PIN
- Mettre en charge chaque lampe BULBEE (témoin lumineux : instructions de chargement des batteries)
- Puis appuyer sur le bouton ON/OFF **pendant 3 s jusqu'à ce que le témoin lumineux clignote bleu** (pendant 3 min, pour VERROUILLER plusieurs lampes)
- Appuyer sur VALIDER dans l'application. Vos lampes BULBEE sont désormais protégées.
- Les lampes BULBEE reviennent automatiquement en mode de charge une fois terminée.



**Mode DEVERROUILLAGE : pour annuler la protection de vos lampes BULBEE OU pour mettre un nouveau code PIN.**

- Aller dans ADMINISTRATION DU CODE PIN dans le MENU et choisir le mode DEVERROUILLAGE
- Insérer votre code PIN
- Mettre en charge chaque lampe BULBEE (témoin lumineux : instructions de chargement des batteries)
- Puis appuyer sur le bouton ON/OFF **pendant 6 s jusqu'à ce que le témoin lumineux clignote vert**
- Le nom personnalisé des lampes ne change pas
- Les lampes BULBEE reviennent automatiquement en mode de charge une fois terminée.
- Vos lampes BULBEE ne sont plus protégées, n'importe qui peut en prendre le contrôle
- Suivre les instructions du mode VERROUILLAGE pour protéger à nouveau vos lampes BULBEE.



## AVERTISSEMENTS

Ce produit utilise une batterie rechargeable au lithium-ion qui peut se casser, s'enflammer et causer des blessures graves si elle n'est pas utilisée correctement.

La source lumineuse de ce luminaire n'est pas remplaçable, lorsque la source lumineuse atteint sa fin de vie, l'ensemble du luminaire doit être remplacé.

Le non-respect de ces instructions d'utilisation et d'entretien peut entraîner des blessures ou des dommages matériels :

Ne pas démonter la lampe

Ne pas placer les batteries et le luminaire dans le feu ou à très haute température.

Ne pas toucher les câbles de la batterie

Ne pas perforer ou endommager la batterie

Ne pas immerger ou exposer les piles à l'eau

Ne pas transformer ou modifier les piles

Ne pas jeter les piles dans le feu ou dans l'eau

Contactez votre support en cas de maintenance ou de problème.

## GARANTIE

PARANOCTA garantit BULBEE contre les défauts de matériel et de fabrication dans le cadre d'une utilisation normale pendant deux ans (2 ans) à compter de la livraison.

La garantie ne couvre pas les dommages résultant d'une installation ou d'un entretien inadéquat, d'un accident ou d'une mauvaise utilisation. Le non-respect des instructions fournies dans ce "manuel d'utilisation" annule la garantie.

## MENTIONS LEGALES / CONFORMITE

PARANOCTA déclare que BULBEE est conforme aux directives européennes. :

• CEM :

EN 55015:2013 / EN 61000-3-2:2014 / EN 61000-3-3:2013

EN 61547:2009 (EN 61000-4-2:2009) / EN 61547:2009

(EN 61000-4-3:2006+A1) / EN 61547:2009 (EN 61000-4-4:2004)

EN 61547:2009 (EN 61000-4-5:2006) / EN 61547:2009 (EN

61000-4-6:2009) EN 61547:2009 (EN 61000-4-11:2004)

• Batterie : EN 62133

• IP65 : Clause 9.2 of EN 60598-1: 2015

• ROHS : 2011/65/UE

Produit contenant de l'électronique et une batterie lithium-ion devant être éliminés dans une structure de récupération et de recyclage appropriée.

12 000 points de collecte en France : <https://www.eco-systemes.fr/>

Ce luminaire contient une batterie lithium-ion 7.4 V - 5800 mAh

Conçu et développé en France

X A V I E R H O U Y design Paris

Modèle déposé

Fabriqué en France



# PARA NOCTA

AMAZING NIGHTS

Outdoor & Indoor

[www.paranoccta.com](http://www.paranoccta.com)

[support@paranoccta.com](mailto:support@paranoccta.com)

+33 (0)2 41 19 80 01

FRANCE